

**ОБЩЕОБРАЗОВАТЕЛЬНОЕ УЧРЕЖДЕНИЕ
«АКАДЕМИЧЕСКАЯ ГИМНАЗИЯ»
(ОУ «АКАДЕМИЧЕСКАЯ ГИМНАЗИЯ»)**

**Справка №140
по результатам проведения
Всероссийских проверочных работ в 2024 году**

от 15.05.2024

В 2024 году в соответствии с приказом Рособрнадзора от 21.12.2023 № 2160 «О проведении Федеральной службой по надзору в сфере образования и науки мониторинга качества подготовки обучающихся общеобразовательных организаций в форме Всероссийских проверочных работ в 2024 году», приказом Минобрнауки КЧР от 15.02.2024г. №137 «О проведении в 2024 году Всероссийских проверочных работ в 4-8,11 классах в общеобразовательных организациях КЧР», приказом №43 от 19.02.2024 г. Управления образования мэрии муниципального образования города Черкесска «О проведении в 2024 году Всероссийских проверочных работ в 4-8, 11 классах в общеобразовательных организациях города Черкесска» в ОУ «АКАДЕМИЧЕСКАЯ ГИМНАЗИЯ» проведены Всероссийские проверочные работы в 4-8,11 классах.

Количественный состав участников ВПР-2024

Наименование предметов	4-й класс, чел.	5-й класс, чел.	6-й класс, чел.	7-й класс, чел.	8-й класс, чел.	11 класс, чел
Русский язык	20	26	12	16	11	
Математика	20	25	9	19	9	
Окружающий мир	19					
Биология		28	9	10	12	
История		26	9	7		
Обществознание				11		
География					12	3
Физика				6		3

Вывод: в работе приняли участие 94 ученика из 102 (92%) . Данный показатель позволил получить достоверную оценку образовательных результатов учеников по гимназии.

Итоги ВПР 2024 года в 4-х классах

Обучающиеся 4-х классов писали Всероссийские проверочные работы по трем основным учебным предметам: «Русский язык», «Математика», «Окружающий мир». Форма проведения – традиционная.

Русский язык

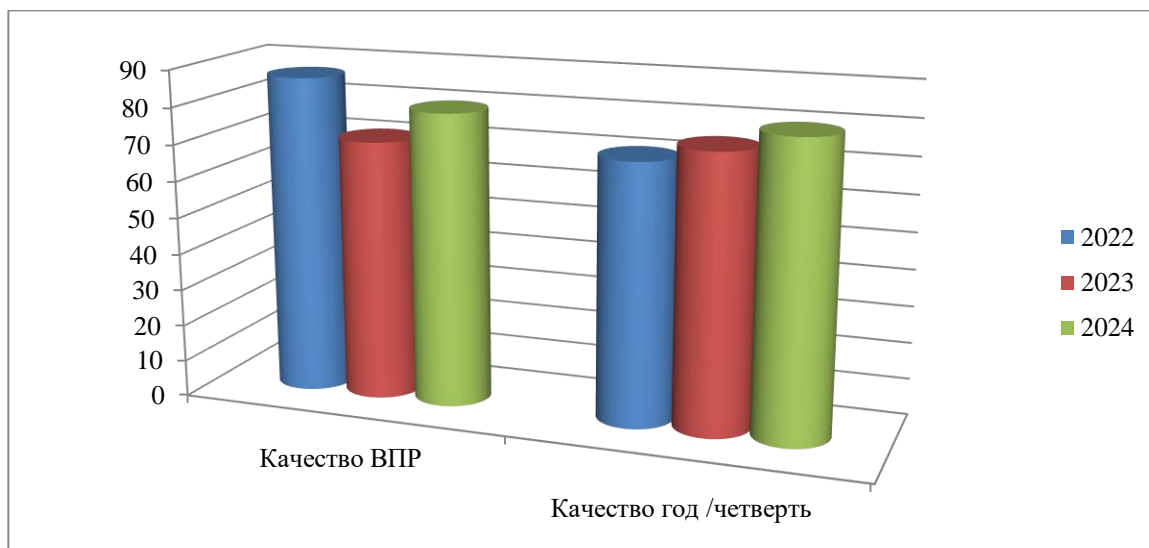
Класс	Учитель	Итоги 2023/24 уч. года				Качество знаний	Итоги ВПР				Качество знаний
		«5»	«4»	«3»	«2»		«5»	«4»	«3»	«2»	
4 «А»	Казаноква Б.А.	2	6	1		88%	2	6	1	-	88%
4 «Б»	Башкаева А.К.	3	6	3		72%	-	8	3	-	72%
	ИТОГО	5	12	4		80%	2	14	4	0	80%

Вывод: понизили (отм. < отм. по журналу) –10% обучающихся; подтвердили -90 % . Процент качества знаний за 2 четверть подтвердил процент качества выполнения Всероссийской проверочной работы.

По итогам работы установлено, что средний балл по предмету в 4 классах равен **4 баллам**.

Сравнительная характеристика итогов ВПР по русскому языку за последние три года (2022,2023,2024 г.г.)

Показатель уровня качества%	2022	2023	2024
Год/четверть %	71	75	80
ВПР %	87	71	80



Математика

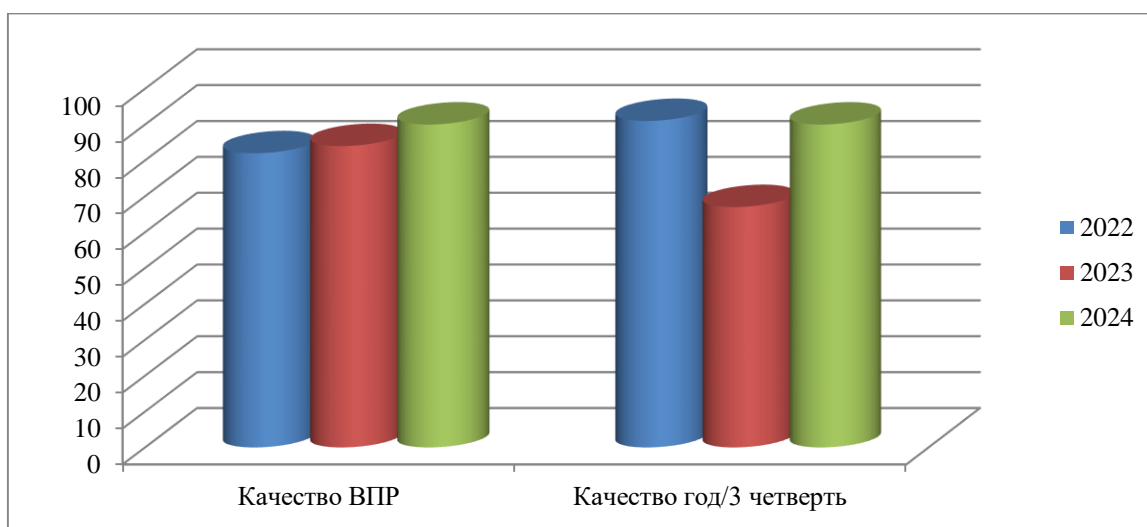
Класс	Учитель	Итоги 2023/24 уч. года				Качество знаний	Итоги ВПР				Качество знаний
		«5»	«4»	«3»	«2»		«5»	«4»	«3»	«2»	
4 «А»	Казаноква Б.А.	2	6	1		88%	4	4	1	-	88%
4 «Б»	Башкаева А.К.	2	9	1		90%	4	6	1	-	90%
	ИТОГО	4	15	2		90%	8	10	2	-	90%

Вывод; повысили (отм. > отм. по журналу) – 20% обучающихся; подтвердили (отм. ВПР = отм. по журналу) 80% обучающихся. Процент качества знаний за 2 четверть подтвердил процент качества Всероссийской проверочной работы.

По итогам работы установлено, что средний балл по предмету в 4 классах равен **4,3**.

Сравнительная характеристика итогов ВПР по математике за последние три года (2022,2023,2024 г.г.)

Показатель уровня качества %	2022	2023	2024
Год/четверть %	91	67	90
ВПР %	82	84	90



Окружающий мир

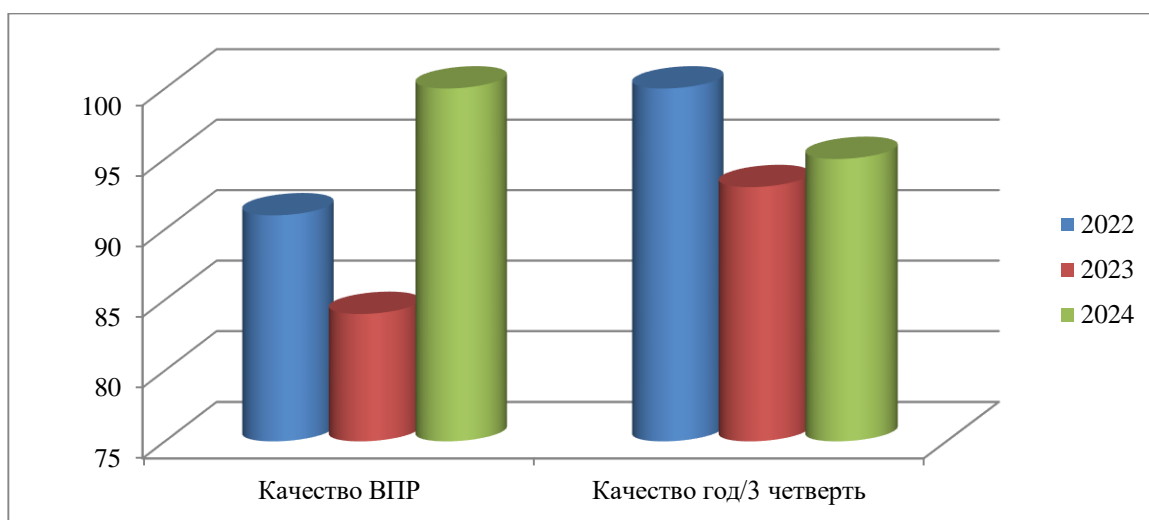
Класс	Учитель	Итоги 2023/24 уч. года				Качество знаний	Итоги ВПР				Качество знаний
		«5»	«4»	«3»	«2»		«5»	«4»	«3»	«2»	
4 «А»	Казаноква Б.А.	6	3			100%	5	3	-	-	100%
4 «Б»	Башкаева А.К.	6	4	2		90%	3	8	-	-	100%
ИТОГО		12	7	2		95%	8	11	-	-	100%

Вывод: повысили (отм. > отм. по журналу) –5% обучающихся; подтвердили 95%. Процент качества Всероссийской проверочной работы выше процента качества знаний за 2 четверть.

По итогам работы установлено, что средний балл по предмету в 4 классах равен **4,4**.

Сравнительная характеристика итогов ВПР по окружающему миру за последние три года (2022,2023,2024 г.г.)

Показатель уровня качества %	2022	2023	2024
Год/четверть %	100	93	95
ВПР %	91	84	100



Итоги ВПР 2024 года в 5-х классах

Обучающиеся 5-х классов писали Всероссийские проверочные работы по четырем учебным предметам: «Русский язык», «Математика», «История», «Биология». Форма проведения – традиционная.

Русский язык

Класс	Учитель	Итоги 2023/24 уч. года				Качество знаний	Итоги ВПР				Качество знаний
		«5»	«4»	«3»	«2»		«5»	«4»	«3»	«2»	
5 «А»	Муртазаева А.М.	2	6	5	-	66%	1	6	4	1	58%
5 «Б»	Батдыева З.М.		7	9	-	50%	2	5	5	2	50%
	ИТОГО	2	13	14		57%	3	11	9	3	54%

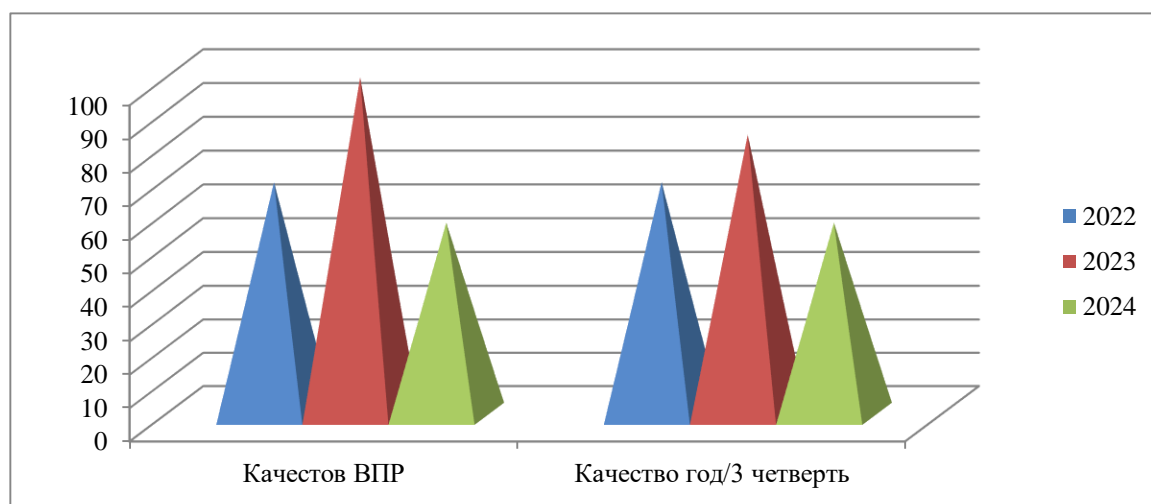
Вывод: понизили (отм. < отм. по журналу) –11% обучающихся; подтвердили -89 % Процент качества по Всероссийской проверочной работе стал ниже на 3%

По итогам работы установлено, что средний балл по предмету в 5 классах равен **3,5**

Сравнительный анализ образовательных результатов обучающихся по итогам 2023/24 учебного года и ВПР-2024 по русскому языку показал незначительное понижение результатов ВПР за счет вновь прибывших обучающихся, адаптационному периоду вхождения в учебный процесс пятиклассников, смены педагогов (новые методы и подходы к обучению), психологического состояния некоторых обучающихся во время написания проверочной работы.

Сравнительная характеристика итогов ВПР по русскому языку за последние три года (2022,2023,2024 г.г.)

Показатель уровня качества %	2022	2023	2024
Год/четверть %	69	83	57
ВПР %	69	100	54



Математика

Класс	Учитель	Итоги 2023/24 уч. года				Качество знаний	Итоги ВПР				Качество знаний
		«5»	«4»	«3»	«2»		«5»	«4»	«3»	«2»	
5 «А»	Тлисова Ю.А.	3	6	4		69%	2	7	3	-	75%
5 «Б»	Джатдоева З.Д.	1	9	6		62%	3	5	4	1	62%
	ИТОГО	4	15	10		65%	5	12	7	1	68%

Вывод: повысили (отм. > отм. по журналу) – 12% обучающихся; понизили (отм. < отм. по журналу) – 4% обучающихся; подтвердили (отм. = отм. по журналу) – 84% обучающихся. Процент качества знаний выполнения Всероссийской проверочной работы выше на 3% качества знаний за 3 четверть.

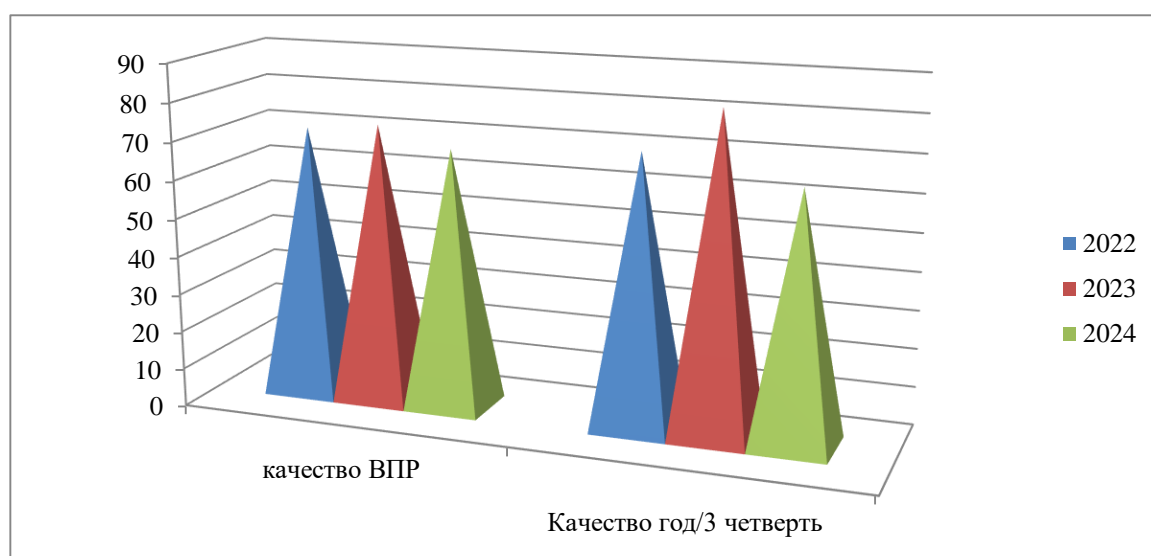
По итогам работы установлено, что средний балл по предмету в 5 классах равен **4**.

Сравнительный анализ образовательных результатов обучающихся по итогам 2023/24 учебного года и ВПР-2024 по математике показал незначительное понижение результатов ВПР за счет вновь прибывших обучающихся, адаптационному периоду вхождения в учебный процесс пятиклассников,

смены педагогов (новые методы и подходы к обучению), психологического состояния некоторых обучающихся во время написания проверочной работы.

Сравнительная характеристика итогов ВПР по математике за последние три года (2022,2023,2024 г.г.)

Показатель уровня качества%	2022	2023	2024
Год/четверть %	71	83	65
ВПР %	71	73	68



История

Класс	Учитель	Итоги 2023/24 уч. года				Качество знаний	Итоги ВПР				Качество знаний
		«5»	«4»	«3»	«2»		«5»	«4»	«3»	«2»	
5 «А»	Байчорова Ф.А-Б	5	7	1		90%	4	3	4	-	64%
5 «Б»	Байчорова Ф.А-Б	2	6	8		46%	1	5	8	1	40%
	ИТОГО	7	13	9		65%	5	8	12	1	50%

Вывод: понизили (отм. < отм. по журналу) –26% обучающихся; подтвердили (отм. = отм. по журналу) –74% обучающихся

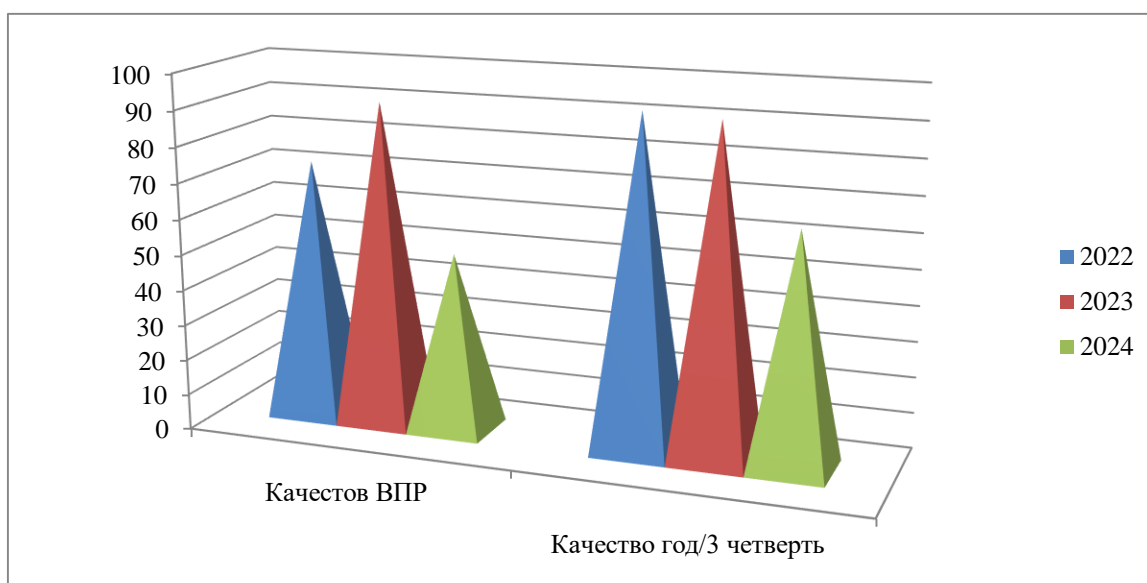
Процент качества знаний за 3 четверть выше процента качества Всероссийской проверочной работы на 15%.

По итогам работы установлено, что средний балл по предмету в 5 классах равен **4**.

Сравнительный анализ образовательных результатов обучающихся по истории показал понижение результатов ВПР за счет психологического состояния некоторых обучающихся во время написания проверочной работы, а также за счет адаптации вновь прибывших обучающихся.

Сравнительная характеристика итогов ВПР по истории за последние три года (2022,2023,2024 г.г.)

Показатель уровня качества %	2022	2023	2024
Год/четверть %	93	92	65
ВПР %	73	91	50



Биология

Класс	Учитель	Итоги 2023/24 уч. Гола				Качество знаний	Итоги ВПР				Качество знаний
		«5»	«4»	«3»	«2»		«5»	«4»	«3»	«2»	
5 «А»	Лайпанова Р.А.	5	7			100%	-	8	5		100%
5 «Б»	Лайпанова Р.А.	7	5	4		73%	1	10	2	2	73%
ИТОГО		12	12	4		85%	1	18	7	2	68%

Вывод: понизили (отм. < отм. по журналу) –46%; подтвердили (отм. = отм. по журналу) – 54% обучающихся

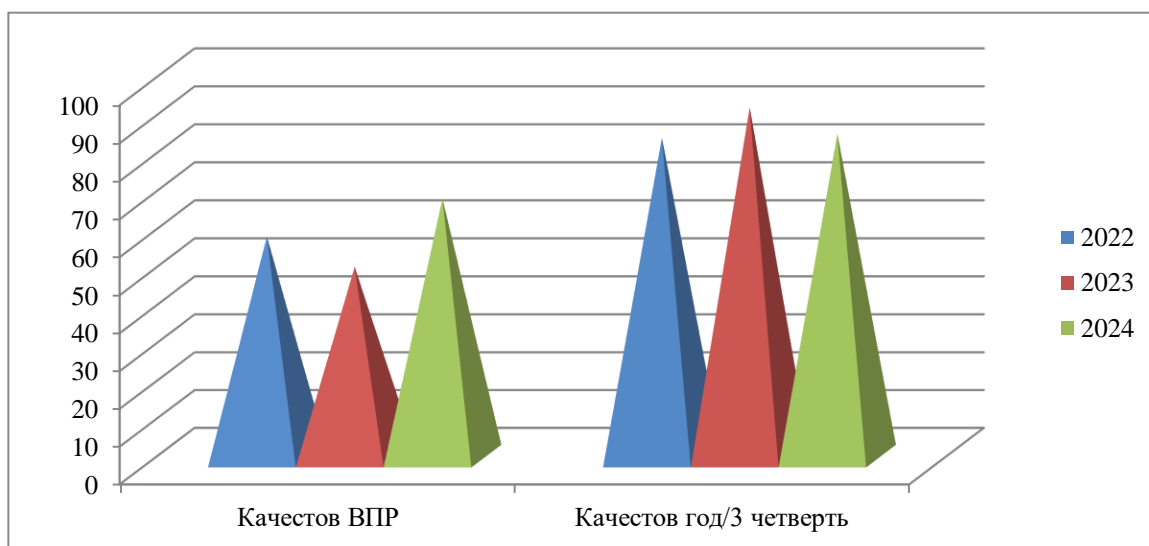
Процент качества знаний за 3 четверть выше процента качества Всероссийской проверочной работы на 17%.

Сравнительный анализ образовательных результатов обучающихся по истории показал понижение результатов ВПР за счет психологического состояния некоторых обучающихся во время написания проверочной работы, возможно и из-за необъективного оценивания образовательных результатов обучающихся по предмету

По итогам работы установлено, что средний балл по предмету в 5 классах равен **3,6**.

Сравнительная характеристика итогов ВПР по биологии за последние три года (2022,2023,2024 г.г.)

Показатель уровня качества%	2022	2023	2024
Год/четверть %	84	92	85
ВПР %	58	50	68



Итоги ВПР 2024 года в 6-х классах

Обучающиеся 6-го класса писали Всероссийские проверочные работы по четырем учебным предметам: «Русский язык», «Математика»; «История», «Биология» – в классах на основе случайного выбора Рособнадзора. Форма проведения – традиционная.

Русский язык

Класс	Учитель	Итоги 2023/24 уч. года				Качество знаний	Итоги ВПР				Качество знаний
		«5»	«4»	«3»	«2»		«5»	«4»	«3»	«2»	
6	Боташева Ю. М.	1	10	1		91%	2	5	3	-	70%

6	Гочияева М.М.	7	4	1		91%	2	5	2		78%
	ИТОГО	7	4	1		91%	2	5	2		78%

Вывод: понизили (отм. < отм. по журналу) – 50% обучающихся; подтвердили (отм. = отм. по журналу) – 39 % обучающихся; повысили (отм. > отм. по журналу) – 11% обучающихся.

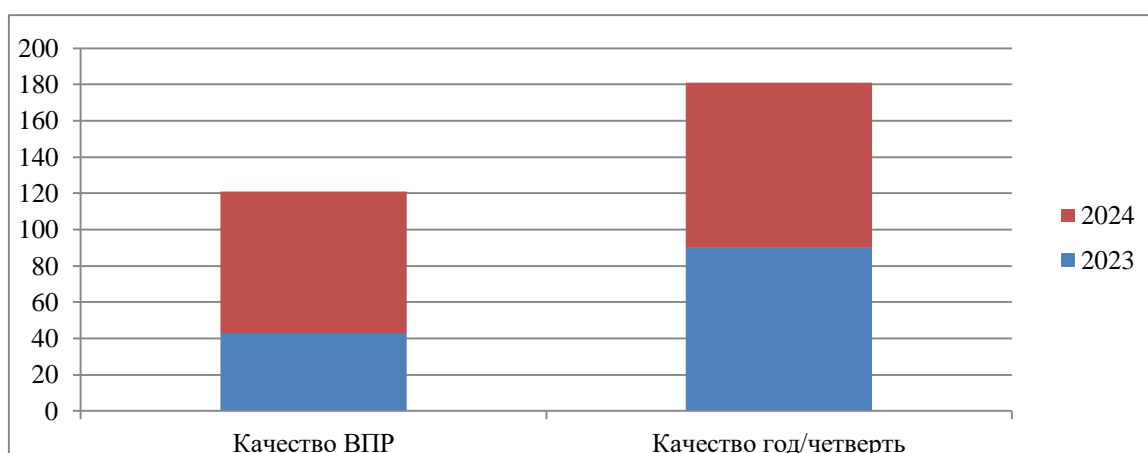
Процент качества знаний за 3 четверть на 13 % выше процента качества Всероссийской проверочной работы.

По итогам работы установлено, что средний балл по предмету в 6 классах равен **4**.

Сравнительный анализ образовательных результатов обучающихся по итогам 2023/24 учебного года и ВПР-2024 по истории показал незначительное понижение результатов ВПР возможно из за необъективного оценивания образовательных результатов обучающихся по предмету, психологического состояния обучающихся во время написания проверочной работы, пропусков обучающихся по болезни.

Сравнительная характеристика итогов ВПР по истории за последние два года 2023,2024 г.г.)

Показатель уровня качества%	2023	2024
Год/четверть %	90	91
ВПР %	43	78



Биология

Класс	Учитель	Итоги 2023/24 уч. года				Качество знаний	Итоги ВПР				Качество знаний
		«5»	«4»	«3»	«2»		«5»	«4»	«3»	«2»	
6	Лайпанова Р.А.	9	2	1		91%	-	9	-	-	100%
	ИТОГО	9	2	1		91%	-	9	-	-	100%

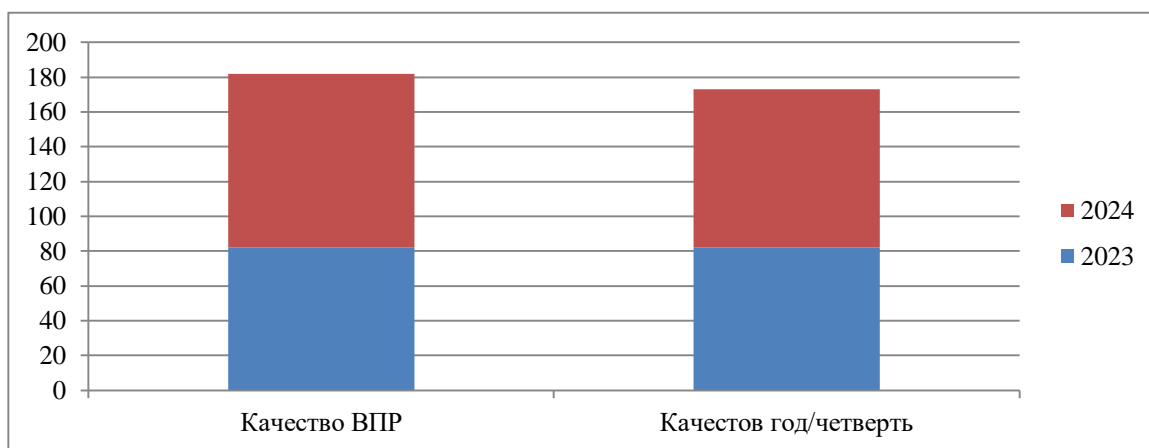
Вывод: понизили (отм. < отм. по журналу) – 66% обучающихся; подтвердили (отм. = отм. по журналу) – 23% обучающихся; повысили (отм. > отм. по журналу) – 11% обучающихся.

Процент качества знаний за 3 четверть на 9 % ниже процента качества Всероссийской проверочной работы

По итогам работы установлено, что средний балл по предмету в 6 классах равен **4**.

Сравнительная характеристика итогов ВПР по биологии за последние два года (2023,2024 г.г.)

Показатель уровня качества%	2023	2024
Год/четверть %	82	91
ВПР %	82	100



Итоги ВПР 2024 года в 7-х классах

Обучающиеся 7-х классов писали Всероссийские проверочные работы по пяти учебным предметам: «Русский язык», «Математика», – во всех классах; «История» «Обществознание», «Физика», «Биология» – в классах на основе случайного выбора Рособнадзора. Форма проведения – традиционная.

Русский язык

Класс	Учитель	Итоги 2023/24 уч. года				Качество знаний	Итоги ВПР				Качество знаний
		«5»	«4»	«3»	«2»		«5»	«4»	«3»	«2»	
7 «А»	Муртазаева А.М.	-	2	8		20%			5		0%
7 «Б»	Боташева Ю.М.	3	8	3		78%		6	4		60%
	ИТОГО	3	10	11		54%		6	9		38%

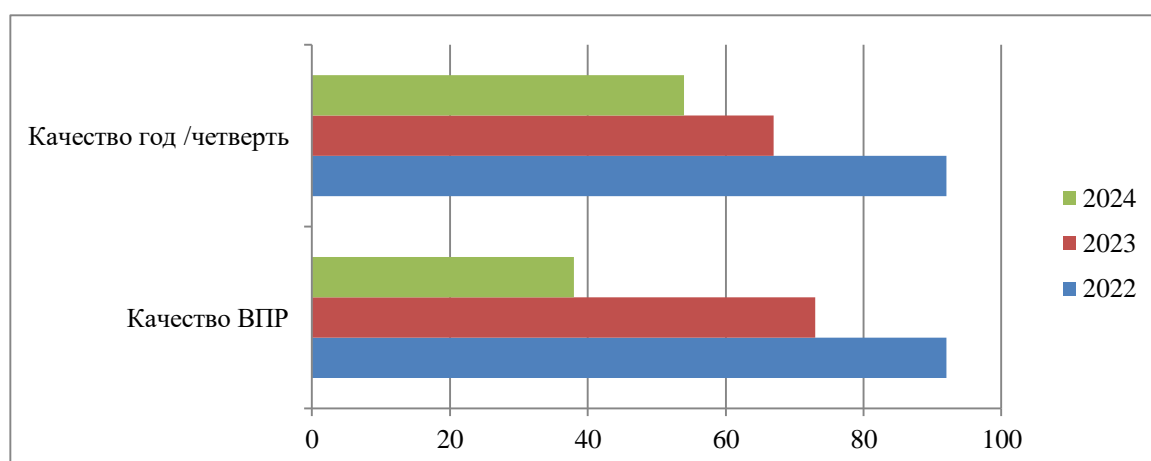
Вывод: понизили (отм. < отм. по журналу) –46% обучающихся; подтвердили (отм. = отм. по журналу) –34% обучающихся; процент качества знаний за 3 четверть на 24 % выше процента качества Всероссийской проверочной работы

По итогам работы установлено, что средний балл по предмету в 7 классах равен **3,4**.

Сравнительный анализ образовательных результатов обучающихся по итогам 3 четверти 2023/24 учебного года и ВПР-2024 по русскому языку показал понижение результатов ВПР за счет психологического состояния некоторых обучающихся во время написания проверочной работы, пропусков по болезни, а возможно и из-за необъективного оценивания образовательных результатов обучающихся по предмету

Сравнительная характеристика итогов ВПР по русскому языку за последние три года (2022,2023,2024 г.г.)

Показатель уровня качества%	2022	2023	2024
Год/четверть %	92	67	54
ВПР %	92	73	38



Математика

Класс	Учитель	Итоги 2023/24 уч. года				Качество знаний	Итоги ВПР				Качество знаний
		«5»	«4»	«3»	«2»		«5»	«4»	«3»	«2»	
7 «А»	Тлисова Ю.А.	1	6	3		70%		5	3		63%
7 «Б»	Байрамукова З.Х.	1	4	9		36%		4	7		36%
	ИТОГО	2	10	12		52%		9	10		47%

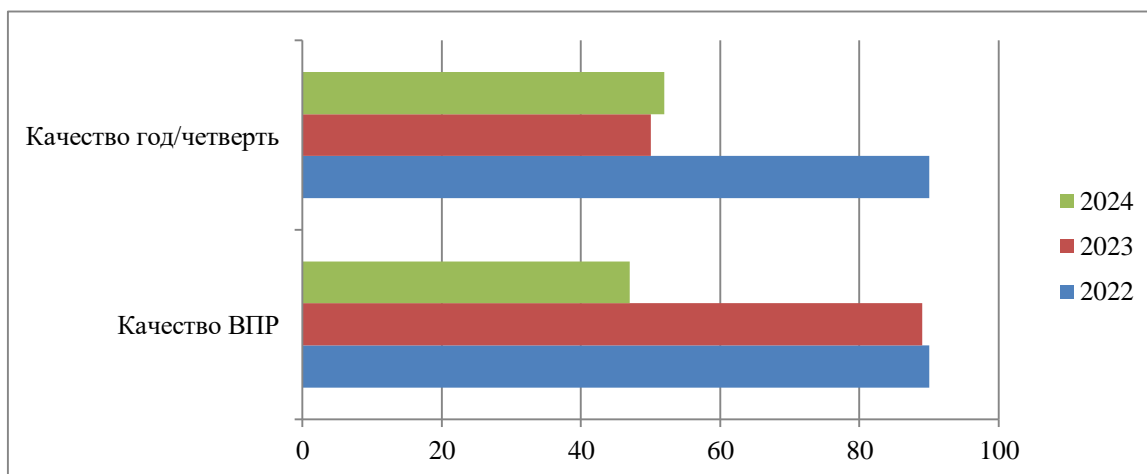
Вывод: понизили (отм. < отм. по журналу) – 11% обучающихся; подтвердили (отм. = отм. по журналу) – 89% обучающихся, процент качества знаний за 3 четверть на 5% выше процента качества Всероссийской проверочной работы

По итогам работы установлено, что средний балл по предмету в 7 классах равен **3,4**.

Сравнительный анализ образовательных результатов обучающихся за 3 четверть 2023/24 учебного года и ВПР-2024 по математике показал незначительное понижение результатов ВПР, возможно из-за пропусков обучающихся по болезни, психологическом состоянии обучающихся во время написания проверочной работы, необъективного оценивания образовательных результатов обучающихся по предмету.

Сравнительная характеристика итогов ВПР по математике за последние три года (2022,2023,2024 г.г.)

Показательуровня качества%	2022	2023	2024
Год/четверть %	90	50	52
ВПР %	90	89	47



История

Класс	Учитель	Итоги 2023/24 уч. года				Качество знаний	Итоги ВПР				Качество знаний
		«5»	«4»	«3»	«2»		«5»	«4»	«3»	«2»	
7 «А»	Байчорова	4	4	2		71%	1	4	2		71%
	ИТОГО	4	4	2		71%	1	4	2		71%

Вывод: понизили (отм. < отм. по журналу) –29% обучающихся; подтвердили (отм. = отм. по журналу) –71% обучающихся

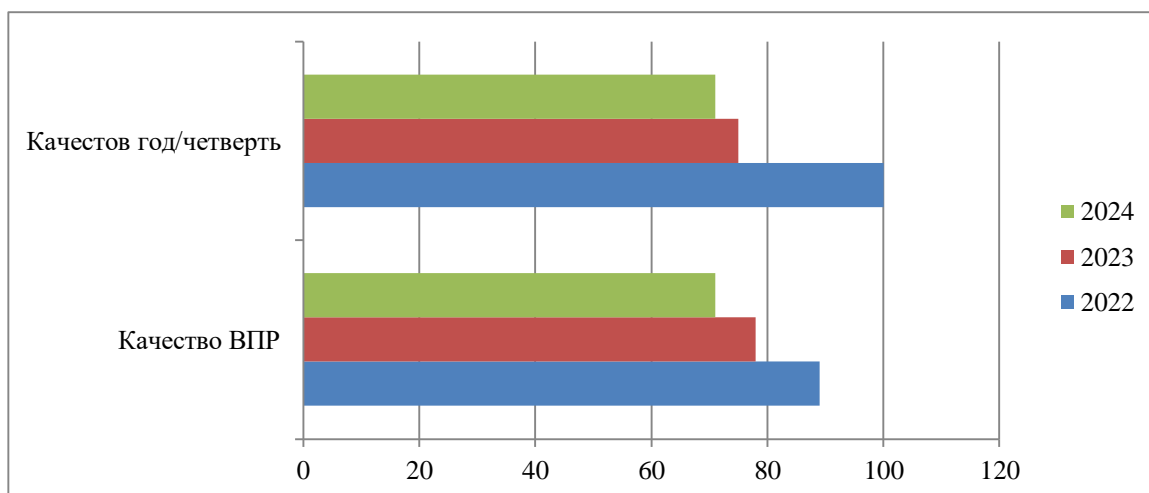
Процент качества знаний за 3 четверть подтвердил процент качества выполнения Всероссийской проверочной работы

По итогам работы установлено, что средний балл по предмету в 7 «А» классе равен **3,8**.

Сравнительный анализ образовательных результатов обучающихся по итогам 3 четверти 2023/24 учебного года и ВПР-2024 по истории показал понижение результатов ВПР за счет пропусков обучающихся по болезни, психологического состояния обучающихся во время написания проверочной работы и возможно необъективное оценивание образовательных результатов обучающихся по предмету

Сравнительная характеристика итогов ВПР по истории за последние два года (2023,2024 г.г.)

Показатель уровня качества%	2022	2023	2024
Год/четверть %	100	75	71
ВПР %	89	78	71



Обществознание

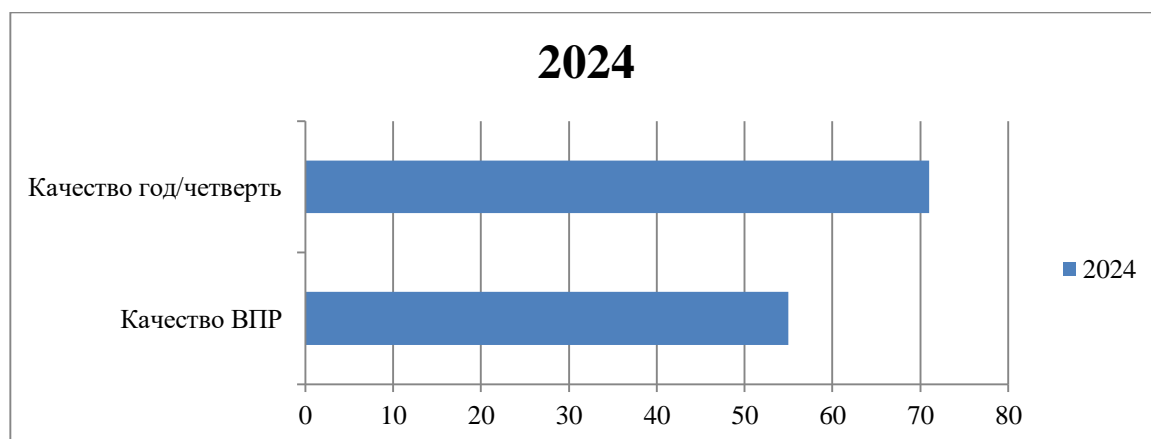
Класс	Учитель	Итоги 2023/24 уч. года				Качество знаний	Итоги ВПР				Качество знаний
		«5»	«4»	«3»	«2»		«5»	«4»	«3»	«2»	
7 «Б»	Байчорова Ф.А-Б.	2	9	3		71%	3	3	4	1	55%
	ИТОГО	2	9	3		71%	3	3	4	1	55%

Вывод: понизили (отм. < отм. по журналу) –36% обучающихся; подтвердили (отм. = отм. по журналу) –64% обучающихся;

процент качества знаний за 3 четверть на 16% выше процента качества Всероссийской проверочной работы

По итогам работы установлено, что средний балл по предмету в 7 «Б» классе равен **3,7**.

Сравнительный анализ образовательных результатов обучающихся по итогам 3 четверти 2023/24 учебного года и ВПР-2024 по обществознанию показал понижение результатов ВПР за счет пропусков обучающихся по болезни, психологического состояния обучающихся во время написания проверочной работы и возможно необъективное оценивание образовательных результатов обучающихся по предмету.



Физика

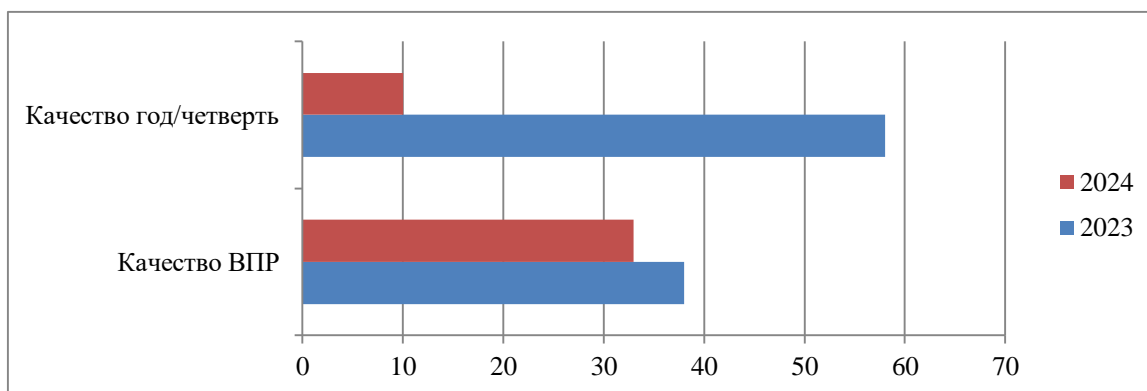
Класс	Учитель	Итоги 2023/24 уч. года				Качество знаний	Итоги ВПР				Качество знаний
		«5»	«4»	«3»	«2»		«5»	«4»	«3»	«2»	
7 «А»	Байрамукова З.Х.	-	1	9		10%	1	1	3	1	33%
	ИТОГО	-	1	9		10%	1	1	3	1	33%

Вывод: понизили (отм. < отм. по журналу) –16% обучающихся; подтвердили (отм. = отм. По журналу) – 68% обучающихся; повысили (отм. > отм. по журналу) – 16% обучающихся. Процент качества знаний за 3 четверть на 23% ниже процента качества Всероссийской проверочной работы

По итогам работы установлено, что средний балл по предмету в 7 «А» классе равен **3,3**.

Сравнительная характеристика итогов ВПР по физике за последние два года (2023,2024 г.г.)

Показатель уровня качества%	2023	2024
Год/четверть %	58	10
ВПР %	38	33



Биология

Класс	Учитель	Итоги 2023/24 уч. года				Качество знаний	Итоги ВПР				Качество знаний
		«5»	«4»	«3»	«2»		«5»	«4»	«3»	«2»	
7 «Б»	Лайпанова Р.А.	3	8	3		78%	1	5	4	-	60%
	ИТОГО	3	8	3		78%	1	5	4	-	60%

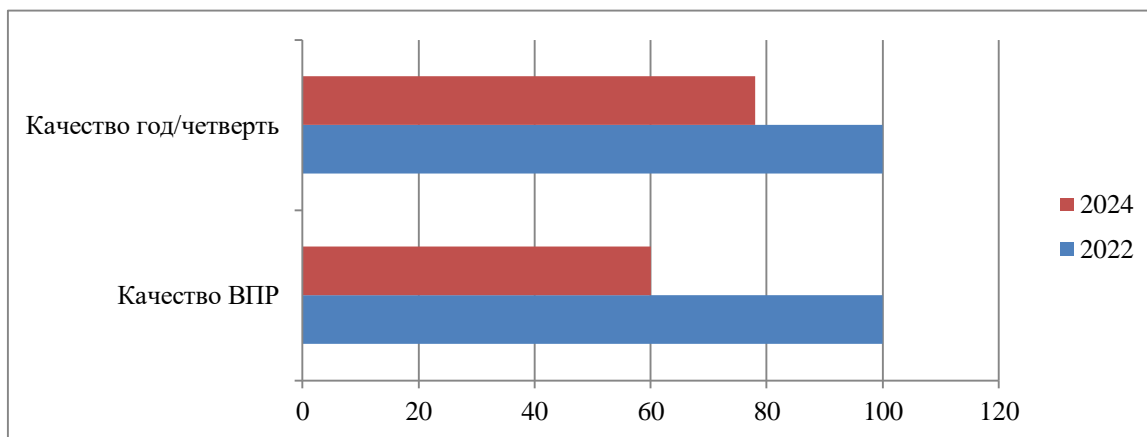
Вывод: понизили (отм. < отм. по журналу) –30% обучающихся; подтвердили (отм. = отм. по журналу) –70% обучающихся

Процент качества знаний за 3 четверть на 23% ниже процента качества Всероссийской проверочной работы

По итогам работы установлено, что средний балл по предмету в 7 «Б» классе равен **3,7**.

Сравнительная характеристика итогов ВПР по биологии за 2022 и 2024 г.г.

Показатель уровня качества %	2022	2024
Год/четверть %	100	78
ВПР %	100	60



Итоги ВПР 2024 года в 8-х классах

Обучающиеся 8-го класса писали Всероссийские проверочные работы по четырем учебным предметам: «Русский язык», «Математика», «Биология», «География» – по случайному распределению Рособнадзора.

Русский язык

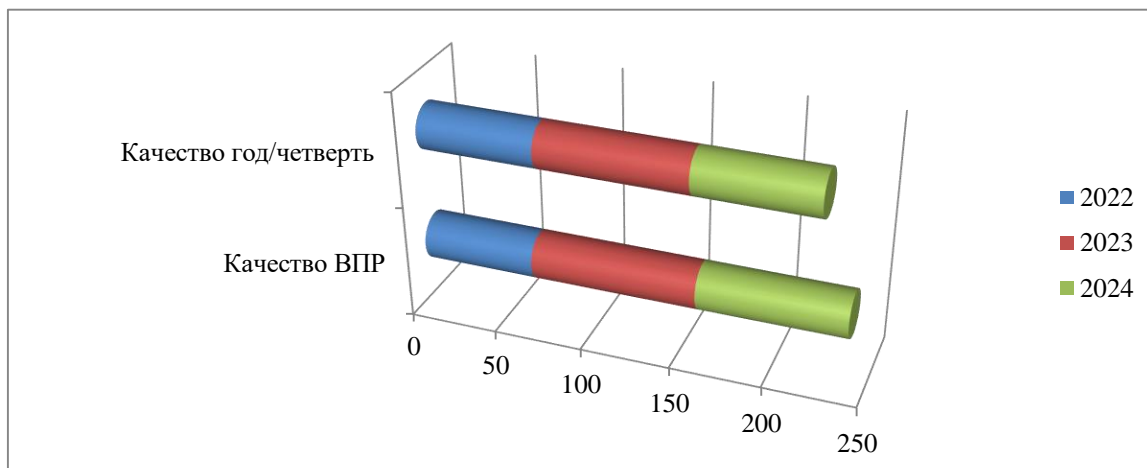
Класс	Учитель	Итоги 2023/24 уч. года				Качество знаний	Итоги ВПР				Качество знаний
		«5»	«4»	«3»	«2»		«5»	«4»	«3»	«2»	
8	Боташева Ю.М	4	5	4		69%	5	4	2	-	82%
	ИТОГО	4	5	4		69%	5	4	2	-	82%

Вывод: подтвердили (отм. = отм. по журналу) – 73% обучающихся; повысили (отм. > отм. по журналу) – 27% обучающихся. Процент качества знаний за 3 четверть на 13% ниже процента качества Всероссийской проверочной работы

По итогам работы установлено, что средний балл по предмету в 8 классе равен **4,2**.

Сравнительная характеристика итогов ВПР по русскому языку за последние три года (2022,2023,2024 г.г.)

Показатель уровня качества %	2022	2023	2024
Год/четверть %	67	86	69
ВПР %	64	93	82



Математика

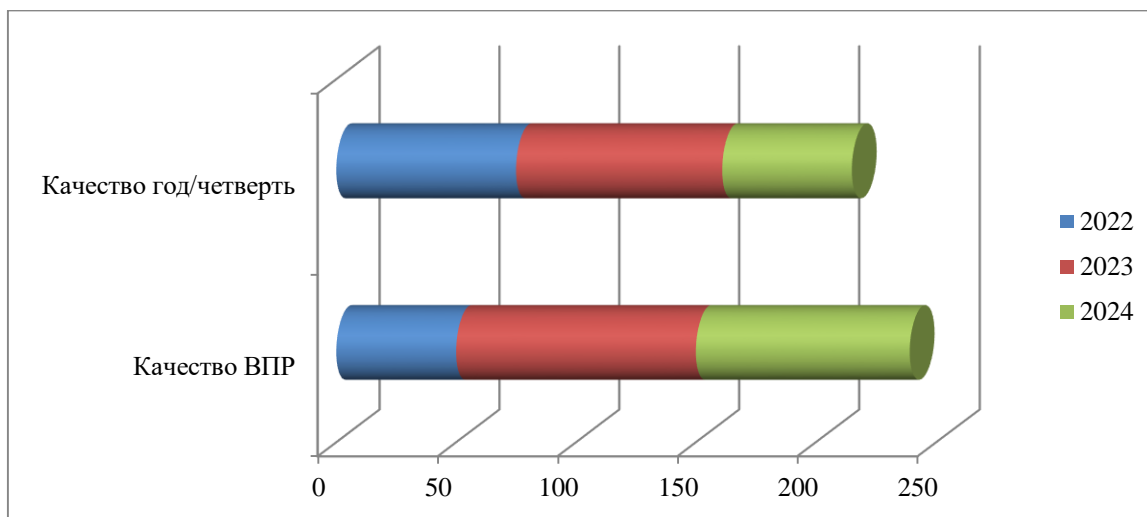
Класс	Учитель	Итоги 2023/24 уч. года				Качество знаний	Итоги ВПР				Качество знаний
		«5»	«4»	«3»	«2»		«5»	«4»	«3»	«2»	
8	Байрамукова З.Х.	4	3	6		54%	4	4	1	-	89%
	ИТОГО	4	3	6		54%	4	4	1	-	89%

Вывод: подтвердили (отм. = отм. по журналу) – 78% обучающихся; повысили (отм. > отм. по журналу) – 22 % обучающихся.

По итогам работы установлено, что средний балл по предмету в 8 классе равен **4,3**.

Сравнительная характеристика итогов ВПР по математике за последние три года (2022,2023,2024 г.г.)

Показатель уровня качества %	2022	2023	2024
Год/четверть %	75	86	54
ВПР %	50	100	89



Биология

Класс	Учитель	Итоги 2023/24 уч. года				Качество знаний	Итоги ВПР				Качество знаний
		«5»	«4»	«3»	«2»		«5»	«4»	«3»	«2»	
8	Лайпанова Р.А.	6	6	1		92%	4	6	2	-	83%
	ИТОГО	6	6	1		92%	4	6	2	-	83%

Вывод: понизили (отм. < отм. по журналу) – 25% обучающихся;
подтвердили (отм. = отм. по журналу) – 75 % обучающихся.

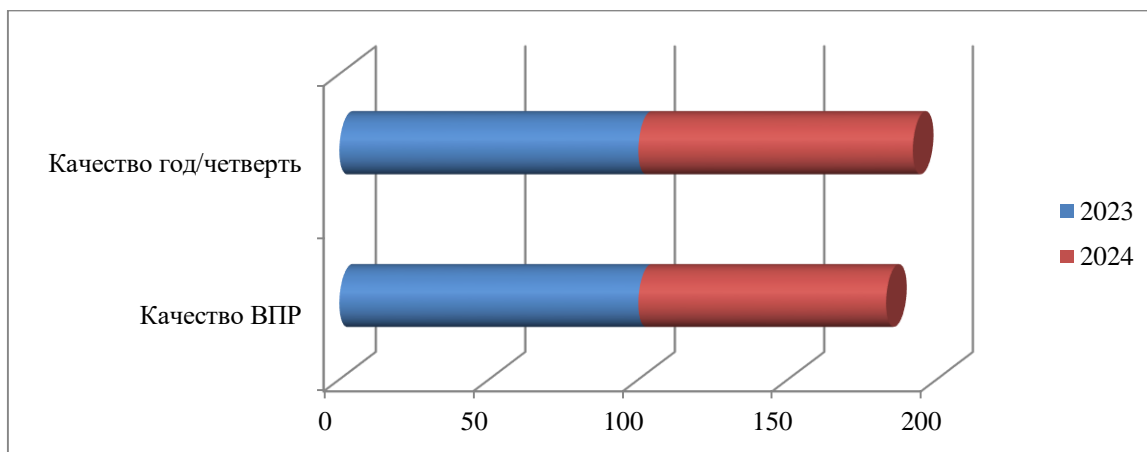
По итогам работы установлено, что средний балл по предмету в 8 классе равен **4**.

Процент качества знаний за 3 четверть на 9% выше процента качества Всероссийской проверочной работы

Сравнительный анализ образовательных результатов обучающихся по итогам 3 четверти 2023/24 учебного года и ВПР-2024 по биологии показал понижение результатов ВПР возможно за счет необъективности оценивания образовательных результатов обучающихся по предмету, психологического состояния обучающихся во время написания проверочной работы, пропусков обучающихся по болезни.

Сравнительная характеристика итогов ВПР по биологии за последние два года (2023,2024 г.г.)

Показатель уровня качества%	2023	2024
Год/четверть %	100	92
ВПР %	100	83



География

Класс	Учитель	Итоги 2023/24 уч. года				Качество знаний	Итоги ВПР				Качество знаний
		«5»	«4»	«3»	«2»		«5»	«4»	«3»	«2»	
8	Гогуева Ф.Х-Ах.	5	7			100%		9	3		75%
	ИТОГО	5	7			100%		9	3		75%

Вывод: понизили (отм. < отм. по журналу) –66 % обучающихся; подтвердили (отм. = отм. по журналу) –6% обучающихся; повысили (отм. > отм. по журналу) – 28% обучающихся.

По итогам работы установлено, что средний балл по предмету в 8 классе равен **3,75**.

Сравнительный анализ образовательных результатов обучающихся по итогам 3 четверти 2023/24 учебного года и ВПР-2024 по географии показал понижение результатов ВПР за счет пропусков обучающихся по болезни, психологического состояния обучающихся во время написания проверочной работы и возможно необъективное оценивание образовательных результатов обучающихся по предмету

Итоги ВПР 2024 года в 11-ом классе

Обучающиеся 11-го класса писали Всероссийские проверочные работы по двум учебным предметам: «География» и «Физика» – по случайному распределению Рособрнадзора.

География

Класс	Учитель	Итоги 2023/24 уч. года				Качество знаний	Итоги ВПР				Качество знаний
		«5»	«4»	«3»	«2»		«5»	«4»	«3»	«2»	
11	Гогуева Ф.Х-О.	3				100%	1	2	-	-	100%
	ИТОГО	3				100%	1	2	-	-	100%

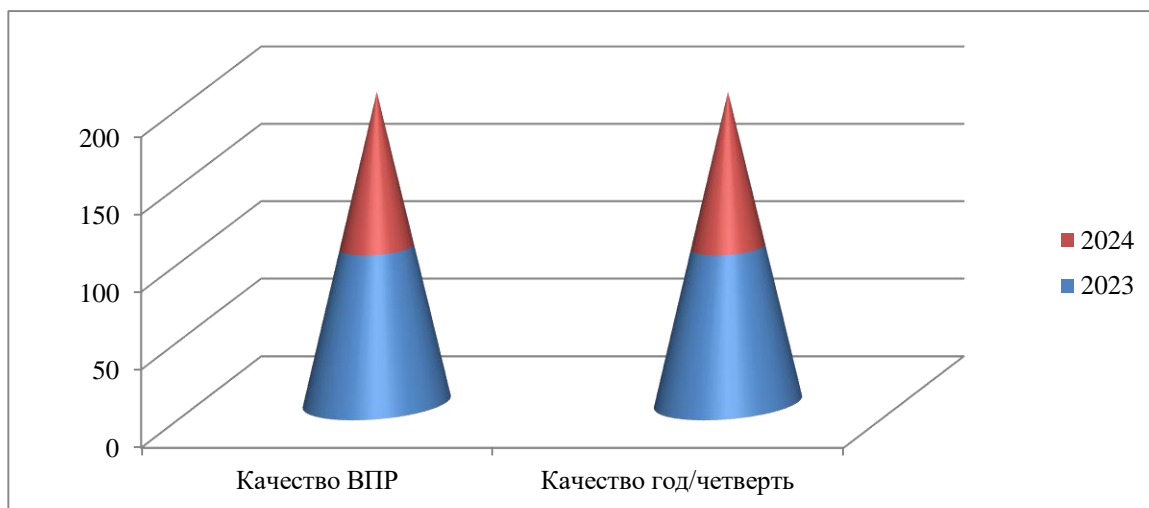
Вывод: понизили (отм. < отм. по журналу) –66 % обучающихся подтвердили (отм. = отм. по журналу) –34% обучающихся;

Процент качества знаний за 3 четверть равен проценту качества Всероссийской проверочной работы

По итогам работы установлено, что средний балл по предмету в 11 классе равен **4,3**.

Сравнительная характеристика итогов ВПР по географии за последние два года (2023,2024 г.г.)

Показатель уровня качества%	2023	2024
Год/четверть %	100	100
ВПР %	100	100



Физика

Класс	Учитель	Итоги 2023/24 уч. года				Качество знаний	Итоги ВПР				Качество знаний
		«5»	«4»	«3»	«2»		«5»	«4»	«3»	«2»	
11	Байрамукова	1	2			100%	1	2	-	-	100%

	3.Х.										
	ИТОГО						1	2	-	-	100%

Вывод: подтвердили (отм. = отм. по журналу) –100% обучающихся;. Процент качества знаний за 3 четверть равен проценту качества Всероссийской проверочной работы

По итогам работы установлено, что средний балл по предмету в 11 классе равен **4,3**.

Общие выводы по результатам ВПР-2024

1. Среди 4 классов 95% обучающихся по математике, русскому языку, окружающему миру подтвердили свои отметки за 2 четверть 2023-2024 учебного года. Процент качества знаний за 2 четверть равен проценту качества Всероссийских проверочных работ по предметам. Подтверждение качества знаний зафиксировано по географии, физики в 11-ом классе.

2. Сравнительный анализ образовательных результатов обучающихся 5-х классов по итогам 2023/24 учебного года и ВПР-2024 показал незначительное понижение результатов ВПР за счет вновь прибывших обучающихся, адаптационному периоду вхождения в учебный процесс пятиклассников, смены педагогов (новые методы и подходы к обучению), психологического состояния некоторых обучающихся во время написания проверочной работы.

3. Анализ результатов ВПР показал незначительное снижение качества знаний по истории, русскому языку, математике в 6 классе.

Снижение процента качества в 7 классах наблюдается по русскому языку, обществознанию, биологии.

4. Положительная динамика наблюдается по математике, русскому языку в 8 классах, а снижение результатов по биологии, географии.

Рекомендации

1. Обсудить результаты ВПР-2024 на педагогическом совете. Включить в повестку педагогического совета вопрос об объективности полученных результатов независимой оценки, их использования в целях повышения качества образования.

2. Руководителям ШМО:

2.1. Провести содержательный анализ результатов ВПР по всем классам и составить подробный отчет по классам.

2.2. Разработать методические рекомендации для следующего учебного года, чтобы устранить выявленные пробелы в знаниях для учителей-предметников.

3. Классным руководителям 4–8-х, 11 классов:

3.1. Довести до сведения родителей результаты ВПР .

4. Учителям-предметникам:

4.1. Проанализировать достижение высоких результатов и определить причины низких результатов по предмету.

4.2. Использовать результаты ВПР для коррекции знаний учащихся по предметам, а также для совершенствования методики преподавания русского языка, математики, географии, биологии, истории, обществознания, физики, а также для создания индивидуальных образовательных маршрутов обучающихся.

4.3. Скорректировать рабочие программы по предмету на 2024/25 учебный год с учетом анализа результатов ВПР и выявленных проблемных тем; внести в рабочие программы изменения, направленные на формирование и развитие несформированных умений, видов деятельности, характеризующих достижение планируемых результатов освоения ООП.

4.4. Внедрить эффективные педагогические практики в процесс обучения.

4.5. При подготовке учащихся к написанию ВПР-2025 использовать пособия из федерального перечня, в том числе электронные образовательные ресурсы, позволяющие ребенку самостоятельно проверить правильность выполнения задания.

4.6. Использовать на уроках задания, которые направлены на развитие вариативности мышления учащихся и способность применять знания в новой ситуации, создавать и преобразовывать модели и схемы для экспериментальных задач, включать учебно-практические задания, которые диагностируют степень сформированности УУД.

5. Учесть результаты ВПР-2024 для внесения изменений в план функционирования ВСОКО на 2024/25 учебный год. В рамках реализации процедур ВСОКО провести системный анализ по следующим направлениям: корреляция результатов текущего контроля успеваемости с результатами промежуточной аттестации, корреляция результатов текущего контроля успеваемости и промежуточной аттестации с результатами процедур внешней системы оценки качества образования (ОГЭ, ЕГЭ, ВПР).

6. Провести анализ системы оценки образовательных достижений обучающихся. Формировать единую систему оценки достижения учениками планируемых результатов освоения ООП в соответствии с ФОП уровня образования и Методическими рекомендациями по системе оценки достижения обучающимися планируемых результатов освоения программ начального общего, основного общего и среднего общего образования (письмо Минпросвещения от 13.01.2023 № 03-49).

7. Организовать повышение квалификации учителей, с целью повышения качества преподавания предметов.

Заместитель директора по УВР

Батдыева З.М.